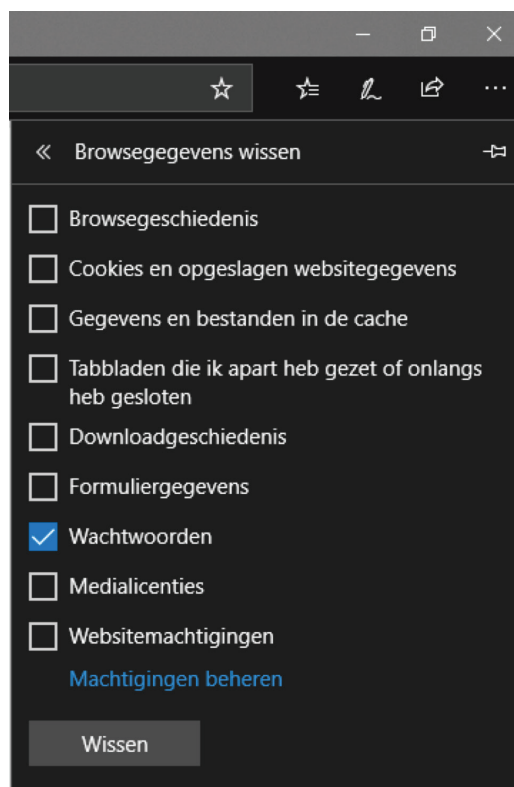


# Gebruikersnaam en wachtwoord verwijderen in Microsoft Edge

In Microsoft Edge zijn er twee verschillende manieren om uw vooraf ingevulde gegevens te verwijderen. Deze mogelijkheden treft u hieronder aan:

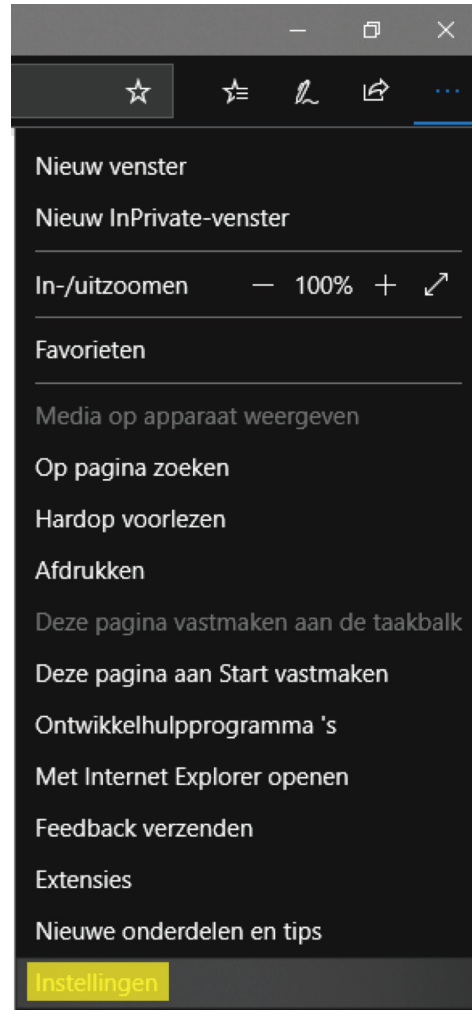
## Via sneltoets:

1. Op uw toetsenbord, druk tegelijk op de toetsen 'Ctrl + Shift + Delete'
2. Controleer of er voor 'wachtwoorden' een vinkje staat
3. Klik overige vinkjes weg
4. Klik op Wissen
5. De gebruikersnaam en het wachtwoord zijn niet meer opgeslagen (u kunt het scherm sluiten)

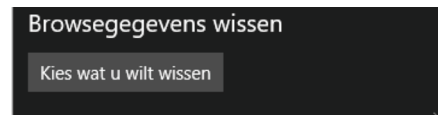


### Via Menu:

1. Klik rechtsboven de drie puntjes
2. Klik op Instellingen onderin het menu



3. Ga naar Browsegegevens wissen en klik op: 'Kies wat u wilt wissen'



4. Controleer of er voor 'wachtwoorden' een vinkje staat
5. Klik overige vinkjes weg
6. Klik op Wissen
7. De gebruikersnaam en het wachtwoord zijn niet meer opgeslagen (u kunt het scherm sluiten)

Via deze [link](#) kunt u terugkeren naar onze inlogpagina.

